

Ficha Técnica del Programa Presupuestario (Primer Trimestre)

1. Diagnóstico del Programa presupuestario			
Datos de identificación del Programa Presupuestario (Pp)			
Nombre del Municipio	TLAHUAPAN		
Ejercicio fiscal	2026		
Nombre del Programa presupuestario	EDUCACIÓN		
Clave del Programa presupuestario	1306707		
Dependencia o Entidad responsable del Pp.	H. AYUNTAMIENTO MUNICIPAL		
1.1 Descripción del Problema			
Antecedentes y definición del problema			
Los índices de analfabetismo y deserción escolar guardan una relación estrecha con las posibilidades efectivas de inserción laboral de los habitantes la pobreza está asociada al nivel educativo de la sociedad.			
Justificación del Pp			
Mejorar la calidad educativa para garantizar que cada infante y cada joven tenga las mismas oportunidades de capacitación aprendizaje, desempeñando un papel fundamental en el desarrollo de su comunidad, fortaleciendo la identidad y el impulso de la creatividad, además de generar un crecimiento en el ámbito deportivo para complementar la formación integral			
Estado actual del problema			
La pobreza está asociada al nivel educativo, falta de creación de espacios y eventos culturales y falta de infraestructura como en apoyos para quienes practican alguna disciplina deportiva.			
Evaluación del problema			
Llevar la educación a todos los rincones del Municipio erradicando el analfabetismo, creando espacios y eventos culturales, además de mejorar la infraestructura deportiva existente e impulsar la participación ciudadana para fomentar el deporte desde lo escolar.			
Experiencias de atención			
Establecer políticas educativas a nivel federal y estatal, estrechando lazos de colaboración para atender el rezago educativo desde todas las instancias			
1.2 Metodología para la identificación de la población objetivo y definición de fuentes de información.			
Mantener una coordinación efectiva que permita ofrecer educación a toda la población.			
Definición y cuantificación de los conceptos poblacionales del Pp			
Población Potencial	8000	Cuantificación:	Alumnos, profesores y padres de familia
		Criterios de Focalización:	Escuelas primarias y secundarias
Población Objetivo	7500	Cuantificación:	Alumnos, profesores y padres de familia
		Criterios de Focalización:	Escuelas primarias y secundarias
Población atendida (beneficiarios)		Cuantificación:	
		Criterios de Focalización:	
Elaboró:  ANTONIO PINTO REYES		Revisó: Contraloría Municipal  MARIA LETICIA GARCIA SANCHEZ	
		Autorizó: Presidenta Municipal  ROSICELI DIAZ HERNANDEZ	

2026-2027
CONTRALORIA MUNICIPAL

AYUNTAMIENTO DE TLAHUAPAN
2026-2027
PRESIDENCIA MUNICIPAL

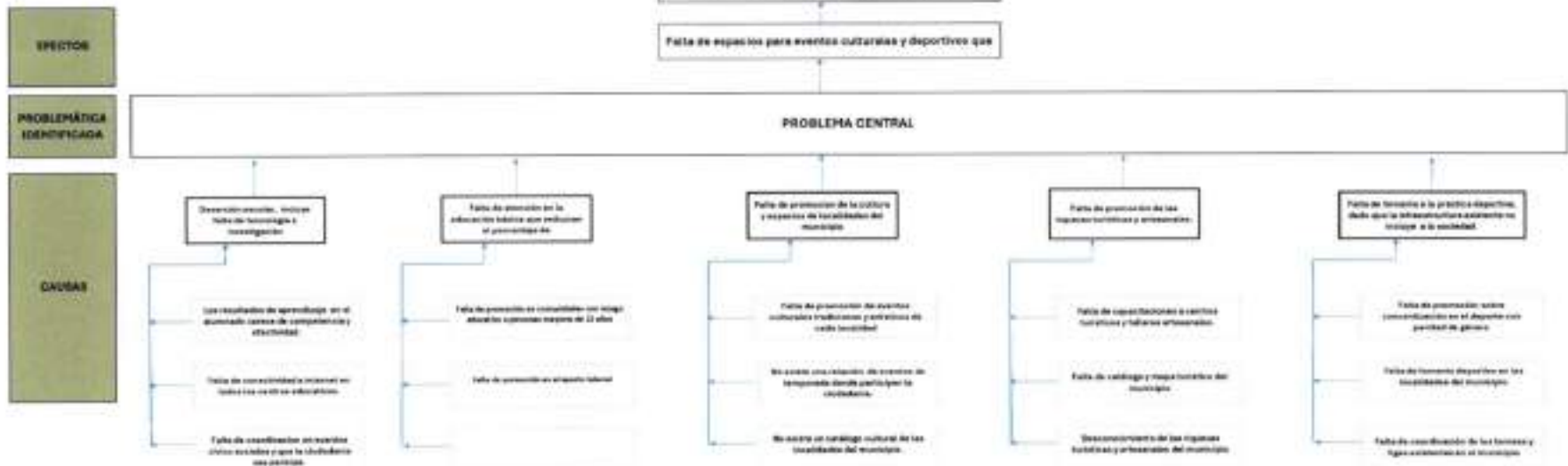
2. Estructura Analítica del Programa presupuestario

Datos de Identificación del Programa Presupuestario (Py)	
Nombre del Municipio:	TLAHUAPAN
Ejercicio fiscal:	2026
Nombre del Programa presupuestario:	EDUCACIÓN
Clave del Programa presupuestario:	1300787
Dependencia o Entidad responsable del Py:	H. AYUNTAMIENTO MUNICIPAL

Análisis del Problema

Falta de calidad educativa en las escuelas, sin promocionar las actividades educativas, artísticas, culturales y deportivas


Falta de espacios para eventos culturales y deportivos que



Ficha Técnica del Programa Presupuestario (Primer Trimestre)

2. Estructura Analítica del Programa presupuestario

Árbol de Objetivos



Estrategia para la selección de alternativas

[Handwritten signature]
Autoridad Ejecutiva

[Handwritten signature]
Autoridad Ejecutiva

[Handwritten signature]
Autoridad Ejecutiva

2024 - 2027
CONTRALORIA MUNICIPAL



2024 - 2027
PRESIDENCIA MUNICIPAL

4. Matriz de Indicadores para Resultados (MIR)

Cartera de Identificación del Programa Presupuestario (P)		TLAHUAPAN	
Nombre del Municipio		2024	
Ejercicio Fiscal		EDUCACIÓN	
Nombre del Programa presupuestario		1304707	
Clave del Programa presupuestario		H. AYUNTAMIENTO MUNICIPAL	
Dependencia o Entidad responsable del Pp			

Nivel	Resumen Narrativo (Objetivo)	Indicadores (Nombres del indicador y método de cálculo)	Procedimiento de Verificación	Suplemento
FIN	Fortalecer el ámbito de educación y llevarse a todos los rincones del municipio, mediante la creación de espacios para eventos culturales y deportivos, incluyendo la participación de la población.	Número de escuelas empleadas y equipadas con acciones culturales y deportivas implementadas en el municipio (Y1/Y2)	Ficha general de escuelas y avance de todas las localidades	Falta de inclusión en programas educativos
PROPOSITO	Mejorar la calidad educativa en las escuelas, haciendo partícipes a los habitantes para que tengan acceso a actividades educativas, artísticas, culturales y deportivas	Realizar gestiones con los gobiernos federal y estatal que incrementen la capacidad de atención escolar con acciones que promuevan la identidad cultural del municipio y fomentar el deporte. (Y1/Y2)	Comunidad estudiantil y grado académico	Incremento a integración de género en atención a actividades escolares, culturales y deportivas
COMPONENTES	1 Reducir la deserción escolar en todos los niveles de educación, des-arrollando acciones integrales mediante el aprovechamiento de la tecnología y la investigación.	Motivación del aprendizaje con la conectividad e Internet en todos los centros educativos. (Y1/Y2)	Matrícula de alumnos y motivo de deserción escolar	Falta de tecnología en las escuelas y/o aprovechamiento de espacios educativos
	2 Reforzar las estrategias que elevan el nivel educativo de los estudiantes de educación básica, en conjunto con las autoridades educativas.	Reducción del rezago educativo con la conclusión de su enseñanza básica. (Y1/Y2)	Relación de personas mayores que no concluyeron su enseñanza básica.	Participación ciudadana
	3 Impulsar programas y proyectos que promuevan la riqueza cultural y humanista del Municipio, difundiendo la oferta turística de las actividades, costumbres y tradiciones en cada temporada del año.	Impulsar las tradiciones, eventos culturales y artísticos. (Y1/Y2)	Relación de eventos de temporada y participantes a través del mapa turístico del Municipio	Programación de eventos culturales y tradiciones y promover el Catálogo Turístico del Municipio
	4 Preservacionar las riquezas turísticas y las manifestaciones de la región, a través del fortalecimiento de talleres artesanales existentes y de nueva creación	Capacitaciones a centros turísticos y talleres artesanales (Y1/Y2)	Relación de grupos participantes y la oferta turística de la región	Participación ciudadana
	5 Fomentar la práctica deportiva, mejorando la infraestructura existente como herramienta para la inclusión social.	Programar eventos y torneos deportivos para el desarrollo integral de la comunidad. (Y1/Y2)	Relación de torneos y participantes por rubro	Participación ciudadana
ACTIVIDADES (COMPONENTE 1)	1.1 Asegurar que las niñas y los niños terminen sus estudios primario y secundario, motivando el aprovechamiento y el estudio.	Alumnos (Y1/Y2)	Relación de escuelas con necesidades	Verificación de escuelas
	1.2 Ampliar la conectividad de Internet en todos los centros educativos.	Escuelas (Y1/Y2)	Escuelas beneficiadas	Escuelas por localidad
	1.3			
ACTIVIDADES (COMPONENTE 2)	2.1 Reducir el rezago educativo de personas mayores de 15 años que no concluyeron su educación básica	Personas mayores (Y1/Y2)	Relación de personas mayores.	Participación ciudadana
	2.2 Certificación anual de personas mayores en coordinación con el INEA.	Certificados anuales (Y1/Y2)	Relación de personas que obtuvieron certificación	Participación ciudadana
	2.3			
ACTIVIDADES (COMPONENTE 3)	3.1 Relacionar eventos de temporada y que sean partícipes a través del mapa turístico del municipio.	Número de eventos por temporada (Y1/Y2)	Relación de participantes	Capacitaciones de dependencias estatales
	3.2 Programar eventos culturales y tradiciones para promocionar el Catálogo Turístico del Municipio.	Pruebas y localidades participantes (Y1/Y2)	Pruebas participantes con oferta turística	Participación ciudadana
	3.3			
ACTIVIDADES (COMPONENTE 4)	4.1 Capacitar a los centros turísticos que ofrecen productos artesanales.	Artesanos (Y1/Y2)	Relación de centros turísticos	Localidades participantes
	4.2 Incrementar los talleres artesanales que promuevan la riqueza turística del municipio.	Talleres artesanales (Y1/Y2)	Relación de producciones con materiales de la región	Falta de promoción artesanal
	4.3			
ACTIVIDADES (COMPONENTE 5)	5.1 Programar eventos y torneos deportivos para el desarrollo integral de la comunidad.	Eventos deportivos inclusivos (Y1/Y2)	Relación de eventos deportivos en esta localidad	Verificación de eventos por localidad
	5.2 Relación participantes por rubro, mejorando los torneos y ligas deportivas.	Participantes en torneos. (Y1/Y2)	Autorización de torneos y ligas deportivas	Irregular a las ligas existentes del municipio.
	5.3			

Costo Total del Programa	\$ 1,171,886.32	\$ 1,101,886.32	\$ 149,236.30	\$ 149,236.30
Monte Específico (de la Fuente de)	\$ 388,501.92	\$ 776,418.36	\$ -	\$ -

Ejecución		Ejecución por Programa			
Programa	Actividad	Programa	Actividad	Programa	Actividad
3.0.0.0 B SECTOR PUBLICO MUNICIPAL		DESARROLLO SOCIAL	EDUCACIÓN	OTROS SERVICIOS EDUCATIVOS Y ACTIVIDADES INHERENTES	EDUCACIÓN
3.1.1.0.0 GOBIERNO FEDERAL					
3.1.1.1.0 Gobierno Municipal					

Elaboró:

Revisó:

MARIANETA GARCÍA SÁNCHEZ

Autorizó:

ROGELIO HERNÁNDEZ

2024 - 2025

CONTRALORÍA MUNICIPAL

Ficha Técnica del Programa Presupuestario (Primer Trimestre)
FIN

Ficha Técnica de Seguimiento de Indicadores (FTSI)

Nombre del Municipio	TLAHUAPAN
Resumen Narrativo de la MIS	Vincular estrategias de educación y llevarlas a todos los rincones del municipio, mediante la creación de espacios para eventos culturales y deportivos, incluyendo la participación de la población.
Datos de Identificación del Programa Institucional	
Programa Presupuestario	EDUCACIÓN
Dependencia o Entidad responsable del FPI	H. AYUNTAMIENTO MUNICIPAL

Datos de Identificación del Indicador

Nombre del indicador	Número de escuelas ampliadas y equipadas con acciones culturales y deportivas implementadas en el municipio.		Tipo de indicador	Estratégicos
Descripción (qué mide el indicador)	Mejora en los programas educativos.		Dimensión del indicador	Calidad
Unidad de medida	Escuelas		Unidad Responsable del indicador de FPI	Regiduría de educación, dirección de turismo, cultura y deportes
Método de cálculo o fórmula del indicador	(V1/V2)	Algoritmo	Número de escuelas objetivo	
			Número de escuelas que se equiparan	
Módulo de verificación de los cálculos				
Numerador (Variable 1)				66
Denominador (Variable 2)				66

Características del indicador	Cuantitativa	Relevancia	Accesible	Participativa	Adecuada	Adecuo marginal
	X	X	X	X	X	
Justificación del cumplimiento de las características CREMA						



Reporte:

Ficha Técnica del Programa Presupuestario (Primer Trimestre) FIN

Ficha Técnica de Seguimiento de Indicadores (FTSI)

Determinación de Metas					
Línea base	Año		Periodicidad	Anual	
	Estratégicos	2025		Ascendente	Cumplimiento del indicador
Metas Anuales					
Ejercicio fiscal	2025	2024	2023	Acumulado (datos de la Administración)	Observaciones y comentarios
Programada		68		68	
Realizada				0	


Programación de Metas subanuales														
Metas	1er Trimestre			2do Trimestre			3er Trimestre			4to Trimestre			Meta Anual (Acumulada)	
	Ene	Feb	Mar	Abr	May	Jun	Jul	Ago	Sep	Oct	Nov	Dic		
Programa (Variable 1)												68	68	
Programa (Variable 2)				13					24			7	44	
Realizado (Variable 1)			68										68	
Realizado (Variable 2)			13										13	
Parámetros de señalización	Menor o igual a 75%		Crítico	Mayor o igual a 80% y menor a 90%		En riesgo	Mayor o igual a 90% y menor o igual a 100%		Aceptable	Mayor a 100% y menor o igual a 120%		En riesgo	Mayor a 120%	Cumplimiento del indicador (Realizado entre lo programado)
Explicaciones y causas de las variaciones al incumplimiento de la programación														

Elaboró

ANTONIO CINTO REYES

Revisó
Contralora Municipal

MARIA LENCIA GARCÍA SÁNCHEZ

Autorizó
Presidenta Municipal

ROSICELI DÍAZ HERNÁNDEZ

CONTRALORIA MUNICIPAL

PRESIDENCIA MUNICIPAL



Reporte:

Ficha Técnica del Programa Presupuestario (Primer Trimestre)

PROPÓSITO

Ficha Técnica de Seguimiento de Indicadores (FTSI)						
Nombre del Municipio:	TLAHUAPAN					
Resumen Narrativo de la PGR:	Mejorar la calidad educativa en las escuelas, haciendo partícipes a los habitantes para que tengan acceso a actividades educativas, artísticas, culturales y deportivas					
Datos de Identificación del Programa Institucional						
Programa Presupuestario:	EDUCACIÓN					
Dependencia o Entidad responsable del PGR:	H. AYUNTAMIENTO MUNICIPAL					
Datos de Identificación del Indicador						
Nombre del indicador:	Realizar gestiones con los gobiernos federal y estatal que incrementen la capacidad de atención escolar con acciones que promuevan la identidad cultural del municipio y fomentar el deporte.			Tipo de indicador:	Gestión	
Descripción, ¿por qué es importante?	Mantener la matrícula de alumnado para evitar la deserción			Dimensiones del indicador:	Eficiencia	
Unidad de medida:	Escuelas			Unidad Responsable del indicador (o PROPÓSITO):	Regiduría de educación, dirección de turismo, cultura y deportes	
Método de cálculo o fórmula del indicador:	(V1/V2)	Matrícula	Matrícula Variable 1:	Matrícula educación básica		
			Documento: Variable 2:	Matrícula media superior		
Medida de verificación de los cambios						
Base de datos (Variable 1):	7000					
Documento (Variable 2):	1500					
Características del indicador:	Cuantal	Relativa	Cualitativa	Medible	Adecuado	Acción integral
	X	X	X	X	X	
Justificación del cumplimiento de los compromisos (REPAR)						



Reporte:

Ficha Técnica del Programa Presupuestario (Primer Trimestre)

PROPÓSITO

Ficha Técnica de Seguimiento de Indicadores (FTSI)

Determinación de Metas						
Línea base	Meta	Año	Periodicidad	Anual		
	Gestión	2025	Trimestral	Ascendente	Comportamiento del indicador	Regular
Metas Anuales						
Ejecución Real (E)	2025	2024	2023	Observaciones (casos de la retroalimentación)	Observaciones programáticas	
Programada	7000			7000		
Realizada				0		

Programación de Metas subanuales														
Metas	1er Trimestre			2do Trimestre			3er Trimestre			4to Trimestre			Meta Anual (acumulada)	
	Ene	Feb	Mar	Abr	May	Jun	Jul	Ago	Sep	Oct	Nov	Dic		
Programada (Variable 1)								7000						7000
Programada (Variable 2)								1500						1500
Realizada (Variable 1)			2000											2000
Realizada (Variable 2)			500											500
Asíntomas de variabilidad	Mayor o igual a 75%	Crítico	Mayor o igual a 50% y menor a 75%	En riesgo	Mayor o igual a 25% y menor a 50%	Aceptable	Mayor a 10% y menor a igual 20%	En riesgo	Mayor a 10%	Crítico	Evaluación del indicador (Realizado entre lo programado)			
Explicaciones y causas de las variaciones al cumplimiento de la programación														

Elaboró

 ANTONIO CINTO REYES

Revisó
 Controladora Municipal

 MARIA LETICIA GARCÍA SÁNCHEZ


Autorizó
 Presidenta Municipal

 ROSICELI DÍAZ HERNÁNDEZ


Ficha Técnica de Seguimiento de Indicadores (Primer Trimestre)

COMPONENTE 1

Ficha Técnica de Seguimiento de Indicadores (FTSI)

Nombre del Municipio	TLAHUAPAN				
Resumen Narrativo de la FTSI	Reducir la deserción escolar en todos los niveles de educación, desarrollando soluciones integrales mediante el acondicionamiento de la tecnología y la investigación.				
Datos de Identificación del Programa Institucional					
Programa Presupuestario	EDUCACIÓN				
Unidad responsable	REGIDURÍA DE EDUCACIÓN, DIRECCIÓN DE TURISMO, CULTURA Y DEPORTES				

Datos de Identificación del Indicador						
Nombre del indicador	Motivación del aprendizaje con la conectividad a internet en todos los centros educativos.			Tipo de indicador	Estratégicos	
Descripción ¿qué mide el indicador?	Matrícula de alumnos y motivos de deserción escolar.			Dimensiones del indicador	Calidad	
Unidad de medida	Alumnos / Escuelas			Unidad Responsable del indicador del Componente 1	Regiduría de educación, dirección de turismo, cultura y deportes	
Método de cálculo o fórmula del indicador	(V1/V2)	Explicar	Reservado (Variable 1)	Asegurar que las niñas y los niños terminen la enseñanza primaria y secundaria, motivando el aprendizaje competente y efectivo.		
			Reservado (Variable 2)	Ampliar la conectividad de internet en todos los centros educativos.		
Método de verificación de los datos						
Numeral (Variable 1)	7000					
Numeral (Variable 2)	37					

Correspondencia en indicador	Clasificación	Relacionado	Financiado	Reformado	Adoptado	Aprobado
	X	X	X	X	X	
Justificación del cumplimiento de las obligaciones (CIEHSA)						

Determinación de Metas						
Categoría	Nivel	Año	Periodicidad	Anual		
	Estratégica	2025	Trimestral	Asesante	Cumplimiento del indicador	Regular
Metas Anuales						
Ejecución Trimestral	2025	2025	2025	Asesante	Opciones de mejora y/o comentarios	
Programada		7000		7000		
Realizada				0		

Ficha Técnica de Seguimiento de Indicadores (Primer Trimestre)

COMPONENTE 1

Ficha Técnica de Seguimiento de Indicadores (FTSI)

Programación de Metas subanuales

Metas	1er Trimestre			2do Trimestre			3er Trimestre			4to Trimestre			Meta acumulada
	Ene	Feb	Mar	Abr	May	Jun	Jul	Ago	Sep	Oct	Nov	Dic	
Programa (Variable 1)								7000					7000
Programa (Variable 2)			13			24							37
Resultado (Variable 1)			2000										2000
Resultado (Variable 2)			15										15
Indicadores de sensibilización	Menor o igual a 70%	Crisis	Mayor o igual a 80% y menor a 90%	En riesgo	Mayor o igual a 90% y menor a 95%	Aceptable	Mayor a 100% y menor o igual a 120%	En riesgo	Mayor a 100%	Crisis	Cumplimiento del indicador (Realizado entre la programación)		

Actividades

Resumen Narrativo	Número del indicador	1er Trimestre			2do Trimestre			3er Trimestre			4to Trimestre			Meta acumulada
		Ene	Feb	Mar	Abr	May	Jun	Jul	Ago	Sep	Oct	Nov	Dic	
Regular que los niños y niñas terminen la enseñanza primaria y secundaria, respetando el aprendizaje según la capacidad de aprender en todos los centros educativos.	Alumnos	Prog.							1200					1200
		Real.			2000									2000
	Escuelas	Prog.			13			24						37
		Real.			15									15
3.-		Prog.												
		Real.												

Explicaciones y causas de las variaciones al cumplimiento de la programación:

Elaboró

ANTONIO QUINTO REYES

Revisó
 Contralora Municipal

MARIA LETICIA GARCÍA SÁNCHEZ

Autorizó
 2027
 Presidenta Municipal

ROSICELI DÍAZ HERNÁNDEZ

2024 - 2027
CONTRALORIA MUNICIPAL

Ficha Técnica de Seguimiento de Indicadores (Primer Trimestre)

COMPONENTE 2

Ficha Técnica de Seguimiento de Indicadores (FTSI)						
Nombre del Municipio	TLAHUAPAN					
Resumen Narrativo de la FSI	Reforzar las estrategias que eleven el nivel educativo de los estudiantes de educación básica, en conjunto con las autoridades educativas.					
Datos de Identificación del Programa Institucional						
Programa Presupuestario	EDUCACIÓN					
Unidad responsable	REGIDURÍA DE EDUCACIÓN, DIRECCIÓN DE TURISMO, CULTURA Y DEPORTES					
Datos de Identificación del Indicador						
Nombre del indicador	Reducción del rezago educativo con la conclusión de su enseñanza básica.			Tipo de indicador		Estratégicos
Descripción para medir el indicador?	Relación de personas mayores que no concluyeron su enseñanza básica.			Dimensiones del indicador		Eficiencia
Unidad de medida	Personas / Certificados			Unidad Responsable del indicador del Componente 2		Regiduría de educación, dirección de turismo, cultura y deportes
Fórmula de cálculo y fórmula del indicador	(V1/V2)	Año base	Indicador (Variable 1)		Reducir el rezago educativo de personas mayores de 15 años que no concluyeron su educación básica.	
			Indicador (Variable 2)		Certificación anual de personas mayores en coordinación con el INEA.	
Método de verificación de la medición						
Muestreo estadístico	500					
Muestreo no estadístico	160					
Cobertura del indicador	Directo	Indirecto	Económico	Político	Adm. y	Apoyo técnico
	X	X	X	X	X	
Justificación del cumplimiento de las subcategorías CREMA						
Determinación de Metas						
Línea base	Valor	Obj	Período base	Año		
	Estadística	2005	2005	Accidente		Comportamiento del indicador
Metas Anuales						
Ejercicio fiscal	2006	2006	2007	Ejercicio		Observaciones y/o comentarios
Programado		500		500		
Realizado				0		



Reporté:

Ficha Técnica de Seguimiento de Indicadores (Primer Trimestre)

COMPONENTE 2

Ficha Técnica de Seguimiento de Indicadores (FTSI)

Programación de Metas subanuales

Metas	1er Trimestre			2do Trimestre			3er Trimestre			4to Trimestre			Meta acumulada
	Ene	Feb	Mar	Abr	May	Jun	Jul	Ago	Sep	Oct	Nov	Dic	
Programada (Variable 1)			150			150			150			50	500
Programada (Variable 2)												160	160
Realizada (Variable 1)	65	63	59										187
Realizada (Variable 2)	15	24	15										54
Referencia de clasificación	Menor a igual a 75%	Crítico	Mayor e igual a 80% y menor a 90%	En riesgo	Mayor e igual a 90% y menor a 95%	Aceptable	Mayor a 100% y menor e igual a 120%	En riesgo	Mayor a 120%	Crítico	Cumplimiento del indicador (Realizado entre lo programado)		

Actividades

Actividad Narrativa	Recurso del indicador	1er Trimestre			2do Trimestre			3er Trimestre			4to Trimestre			Meta acumulada	
		Ene	Feb	Mar	Abr	May	Jun	Jul	Ago	Sep	Oct	Nov	Dic		
Reducir el rezago educativo de personas mayores de 15 años que no concluyeron su educación básica.	Personas mayores	Prog.			150			150			150			50	500
		Real.	65	63	59										
Certificación anual de personas mayores en coordinación con el INEA.	Certificados anuales	Prog.												160	160
		Real.	15	24	15										54
3-		Prog.													
3-		Real.													

Explicaciones y causas de las variaciones al incumplimiento de la programación

Elaboró

ANTONIO CANTO REYES

Revisó
Contralora Municipal

MARIA LETICIA GARCIA SANCHEZ

Autorizó
Presidenta Municipal

2024 - 2027
ROSEL DÍAZ HERNÁNDEZ
PRESIDENCIA MUNICIPAL

2024 - 2027
CONTRALORIA MUNICIPAL



Reporte:

Ficha Técnica de Seguimiento de Indicadores (Primer Trimestre)

COMPONENTE 3

Ficha Técnica de Seguimiento de Indicadores (FTSI)

Nombre del Municipio	TLAHUAPAN				
Resumen Ejecutivo de la MIA	Impulsar programas y proyectos que promuevan la riqueza cultural y humanista del Municipio, difundiendo la oferta turística de las actividades, costumbres y tradiciones en cada temporada del año.				
Datos de Identificación del Programa Institucional					
Programa Presupuestario	EDUCACIÓN				
Unidad Administrativa	REGIDURÍA DE EDUCACIÓN, DIRECCIÓN DE TURISMO, CULTURA Y DEPORTES				

Datos de Identificación del Indicador					
Nombre del indicador	Impulsar las tradiciones, eventos culturales y artísticos.			Tipo de indicador	Estratégicos
Descripción cualitativa del indicador	Relación de eventos de temporada y participantes a través del mapa turístico del Municipio.			Dimensiones del indicador	Eficiencia
Unidad de medida	Eventos			Unidad Responsable del indicador del Componente 3	Dirección de turismo y cultura
Método de cálculo o fórmula del indicador	(V1/V2)	Aperturas	Muestreo Sistema 1 Muestreo Sistema 2	Relacionar eventos de temporada y que sean participes a través del mapa turístico del municipio. Programar eventos culturales y tradiciones para promocionar el Catálogo Turístico del Municipio.	
Punto de partida de los eventos					
Muestreo (Variable 1)	48				
Muestreo (Variable 2)	18				

Características del indicador	Clasificación	Relevancia	Accesibilidad	Medibilidad	Adaptabilidad	Integración
	X	X	X	X	X	
Asignación del cumplimiento de las características ERINA						

Determinación de Metas						
Línea base	Tipo	Año	Periodicidad	Anual		
	Estratégico	2025	Semanal del 1 de marzo	Accidente	Comportamiento del indicador	Regular
Metas Anuales						
Ejecución Real	2025	2025	2025	Asignado	Observaciones y/o comentarios	
Plazamiento		8		8		
Reserva				0		



Reporte: _____

Ficha Técnica de Seguimiento de Indicadores (Primer Trimestre) COMPONENTE 3

Ficha Técnica de Seguimiento de Indicadores (FTSI)														
Programación de Metas subanuales														
Metas	1er Trimestre			2do Trimestre			3er Trimestre			4to Trimestre			Meta acumulada	
	Ene	Feb	Mar	Abr	May	Jun	Jul	Ago	Sep	Oct	Nov	Dic		
Programación (Variable 1)	4	4	4	4	4	4	4	4	4	4	4	4	48	
Programación (Variable 2)	1	1	2	1	2	1	2	1	2	1	2	2	18	
Realización (Variable 1)	4	4	4										12	
Realización (Variable 2)	1	1	2										4	
Programas de implementación	Mayor a igual a 70%	Crítico	Mayor a igual a 80% y menor a 90%	En riesgo	Mayor a igual a 90% y menor a 95%	Aceptable	Mayor a 100% y menor a igual 120%	En riesgo	Mayor a 120%	Crítico	Cumplimiento del indicador (Realizado entre lo programado)			

Actividades														
Resumen Narrativo	Nombre del indicador	1er Trimestre			2do Trimestre			3er Trimestre			4to Trimestre			Meta acumulada
		Ene	Feb	Mar	Abr	May	Jun	Jul	Ago	Sep	Oct	Nov	Dic	
Relacionar eventos de temporada y que sean participes a través del mapa turístico del municipio.	Número de eventos por temporada	Prog.	4	4	4	4	4	4	4	4	4	4	4	48
		Real.	4	4	4									
Programar eventos culturales y tradiciones para promocionar el Catálogo Turístico del Municipio.	Frecios y localidades participes	Prog.	1	1	2	1	2	1	2	1	2	1	2	18
		Real.	1	1	2									
S.-		Prog.												
		Real.												

Explicaciones y causas de las variaciones al cumplimiento de la programación

Elaboró

ANTONIO QUINTO REYES

Revisó
Contradora Municipal

MARÍA LETICIA GARCÍA SÁNCHEZ

Autorizó
Presidenta Municipal
2024 - 2027

ROSICELI DÍAZ HERNÁNDEZ
PRESIDENCIA MUNICIPAL



Reporte:

Ficha Técnica de Seguimiento de Indicadores (Primer Trimestre)
COMPONENTE 4

Ficha Técnica de Seguimiento de Indicadores (FTSI)						
Nombre del Municipio:	TLAHUAPAN					
Resumen Normativo de la PDR:	Promocionar las riquezas turísticas y las manualidades de la región, a través del fortalecimiento de talleres artesanales existentes y de nueva creación					
Datos de identificación del Programa Institucional						
Programa Presupuestario:	EDUCACIÓN					
Unidad Ejecutora (UE):	REGIDURÍA DE EDUCACIÓN, DIRECCIÓN DE TURISMO, CULTURA Y DEPORTES					
Datos de identificación del indicador						
Nombre del indicador:	Capacitaciones a centros turísticos y talleres artesanales.			Tipo de indicador:	Estratégicos	
¿Existe un plan de acción?	Elaboración del catálogo turístico			Componente del indicador:	Eficiencia	
Unidad de medida:	Artesanos / Talleres			Unidad Responsable del indicador del Componente 4:	Dirección de turismo y cultura	
Metas de calidad o Fórmula del indicador:	(V1/V2)	Régimen:	Metas por periodo 1:	Capacitar a los centros turísticos que ofrecen productos artesanales.		
			Metas por periodo 2:	Incrementar los talleres artesanales que promuevan la riqueza turística del municipio.		
Método de verificación de los certámenes						
Metas por periodo 1:	48					
Metas por periodo 2:	12					
Características del indicador:	Clasificación:	Relevancia:	Economicidad:	Puntualidad:	Accesibilidad:	Equidad:
	X	X	X	X	X	
Justificación del cumplimiento de los parámetros ODS/NA:						
Determinación de Metas						
Uso del indicador:	Ámbito:	Año:	Periodicidad:	Años:		
	Estratégico	2025	Semestral	Acumulativo	Cumplimiento del indicador	Regular
Metas Anuales						
Quincena base:	2025	2025	2025	Acumulativo	Desempeño por cuatrimestre	
Programable:		48		48		
Realizado:				0		

Ficha Técnica de Seguimiento de Indicadores (Primer Trimestre)
COMPONENTE 4

Ficha Técnica de Seguimiento de Indicadores (FTSI)

Programación de Metas subanuales

Metas	1er Trimestre			2do Trimestre			3er Trimestre			4to Trimestre			Meta acumulada
	Ene	Feb	Mar	Abr	May	Jun	Jul	Ago	Sep	Oct	Nov	Dic	
Programa (Ortodoxo I)										48			48
Programa (Ortodoxo II)			4			4			4				12
Acuerdo (Ortodoxo I)	10												10
Acuerdo (Ortodoxo II)			4										4
Parámetros de verificación	Mayor a igual a 75%	Crítico	Mayor o igual a 80% y menor a 90%	En riesgo	Mayor a 80% y menor a 90%	Aceptable	Mayor a 100% y menor a igual 120%	En riesgo	Mayor a 120%	Crítico	Cumplimiento del indicador (Realizado entre lo programado)		

Actividades

Resumen Narrativo	Nombre del indicador	1er Trimestre			2do Trimestre			3er Trimestre			4to Trimestre			Meta acumulada
		Ene	Feb	Mar	Abr	May	Jun	Jul	Ago	Sep	Oct	Nov	Dic	
Capacitar a los centros turísticos que ofertan productos artesanales.	Artesanos	Prog.									48			48
		Real.	10											10
Incrementar los talleres artesanales que promuevan la riqueza turística del municipio.	Talleres artesanales	Prog.		4			4			4				12
		Real.			4									4
S-		Prog.												
		Real.												

Exposiciones y pasajes de los verificadores al incumplimiento de la programación

Elaboró

ANTONIO CINTO REYES

Revisó
Consejera Municipal

MARÍA LETICIA GARCÍA SÁNCHEZ

Autorizó
Presidenta Municipal

ROSICELI DÍAZ HERNÁNDEZ

2024 - 2027
CONTROL OFL
MUNICIPAL



Reporte:

Ficha Técnica de Seguimiento de Indicadores (Primer Trimestre)
COMPONENTE 5

Ficha Técnica de Seguimiento de Indicadores (FTSI)	
Nombre del Municipio:	TLAHUAPAN
Resumen Narrativo de la MFI:	Fomentar la práctica deportiva, mejorando la infraestructura existente como herramienta para la inclusión social.
Datos de Identificación del Programa Institucional	
Programa Presupuestario:	EDUCACIÓN
Unidad Responsable:	REGIDURÍA DE EDUCACIÓN, DIRECCIÓN DE TURISMO, CULTURA Y DEPORTES

Datos de Identificación del Indicador							
Nombre del Indicador:	Programar eventos y torneos deportivos para el desarrollo integral de la comunidad.	Tipo de Indicador:	Estratégicos				
Descripción y alcance del indicador:	Participación de la ciudadanía en eventos y torneos deportivos	Dimensión del indicador:	Eficiencia				
Unidad de medida:	Eventos deportivos/Participantes	Unidad Responsable del Indicador en el Componente 5:	Dirección de Deportes				
Método de recolección o fórmula del indicador:	(V1/V2)	Indicador:	<table border="1"> <tr> <td>Nombre del Indicador:</td> <td align="center">Programar eventos y torneos deportivos para el desarrollo integral de la comunidad.</td> </tr> <tr> <td>Descripción:</td> <td align="center">Relación participantes por rubro, mejorando los torneos y ligas deportivas.</td> </tr> </table>	Nombre del Indicador:	Programar eventos y torneos deportivos para el desarrollo integral de la comunidad.	Descripción:	Relación participantes por rubro, mejorando los torneos y ligas deportivas.
Nombre del Indicador:	Programar eventos y torneos deportivos para el desarrollo integral de la comunidad.						
Descripción:	Relación participantes por rubro, mejorando los torneos y ligas deportivas.						
Plazo de verificación del indicador							
Valoración (Valor 1):	40						
Valoración (Valor 2):	396						

Características del indicador	Clasificación	Relevancia	Accesibilidad	Pluralidad	Acción	Apoyo integral
		X	X	X	X	X
Justificación del cumplimiento de las características CREMA						

Determinación de Metas						
Línea base	Valor	Meta	Formulación	Año		
	Estratégico	2021	Relación del indicador	Ascendente	Componente del indicador	Registro
Metas Anuales						
Ejecución:	400	200	2021	Acción	Desempeño por componente	
Programas:		40		40		



Reporte:

Ficha Técnica de Seguimiento de Indicadores (Primer Trimestre)
COMPONENTE 5

Ficha Técnica de Seguimiento de Indicadores (FTSI)

Indicador				0	
-----------	--	--	--	---	--

Programación de Metas subanuales

Metas	1er Trimestre			2do Trimestre			3er Trimestre			4to Trimestre			Meta acumulada
	Ene	Feb	Mar	Abr	May	Jun	Jul	Ago	Sep	Oct	Nov	Dic	
Programas (evento 2)	4	4	4	4	4	1	4	4	4	4	3		40
Participantes (evento 2)	36	36	36	36	36	36	36	36	36	36	36		396
Realizado (evento 1)	4	4	3										11
Realizado (evento 2)	64	64	48										176

Porcentaje de cumplimiento	Menor a 60% y más	Cero	Mayor a 60% y menor a 80%	En riesgo	Mayor a 80% y menor a 90%	Aceptable	Mayor a 100% y menor o igual a 120%	En riesgo	Menor a 100%	Cero	Cumplimiento del indicador (Realizado entre lo programado)	
----------------------------	-------------------	------	---------------------------	-----------	---------------------------	-----------	-------------------------------------	-----------	--------------	------	--	--

Actividades

Resumen Narrativo	Responde con indicador	1er Trimestre			2do Trimestre			3er Trimestre			4to Trimestre			Meta acumulada
		Ene	Feb	Mar	Abr	May	Jun	Jul	Ago	Sep	Oct	Nov	Dic	
Programar eventos y torneos deportivos para el desarrollo integral de la comunidad.	Eventos deportivos	Progr.	4	4	4	4	4	1	4	4	4	4	3	40
		Real.	4	4	3									11
Relaciona participantes por número, mejorando los torneos y ligas deportivas.	Participantes en torneos	Progr.	36	36	36	36	36	36	36	36	36	36	36	396
		Real.	64	64	48									176
3.-		Progr.												
		Real.												

Explicaciones y causas de las variaciones al cumplimiento de la programación

Elaboró

ANTONIO CINTO REYES

Revisó
Contralora Municipal

MARIA LETICIA GARCIA SANCHEZ

Autorizó
Presidenta Municipal

ROSICELLI DIAZ HERNANDEZ

